

市町村財政状況の推移(平成27年度～令和元年度) その2

建制番号	市町村名
56	荇田町

(1) 歳入・歳出の推移

(単位:百万円)

区 分	H27	H28	H29	H30	R1
地方税	7,478	7,670	8,202	8,169	8,469
地方交付税	103	95	93	105	90
国庫支出金	1,717	1,640	1,661	1,503	1,721
県支出金	843	866	915	925	1,026
繰入金	302	706	109	76	168
諸収入	272	327	386	328	452
地方債	891	505	397	502	499
その他	2,301	2,645	2,516	2,579	2,346
歳入合計	13,907	14,454	14,279	14,187	14,771

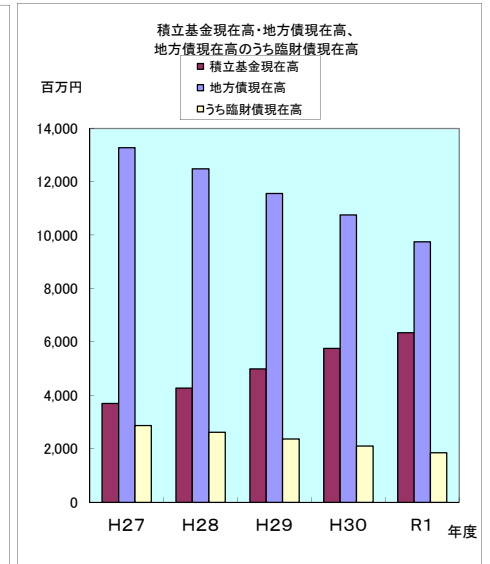
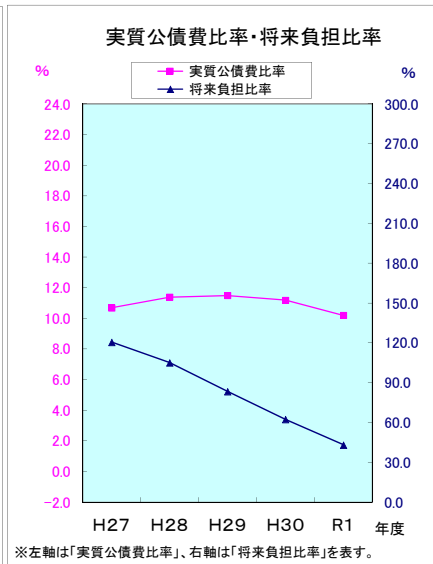
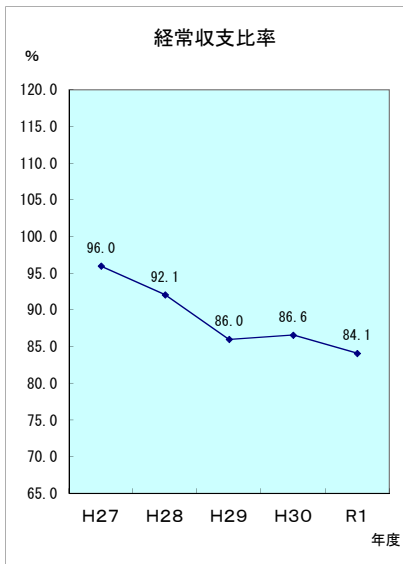
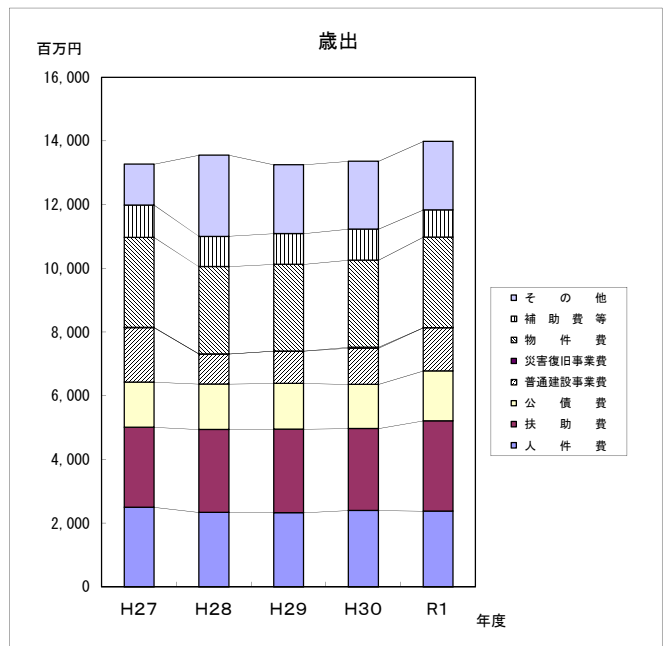
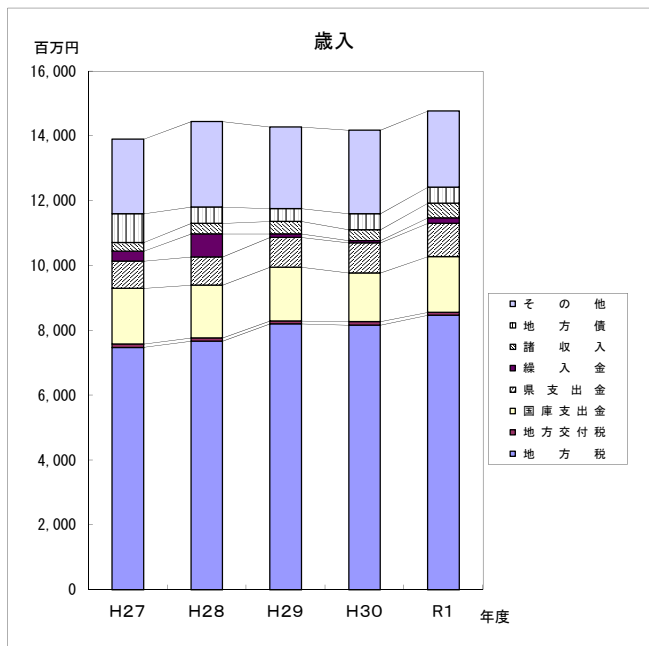
(単位:百万円)

区 分	H27	H28	H29	H30	R1
人件費	2,505	2,342	2,333	2,401	2,379
扶助費	2,514	2,604	2,624	2,573	2,835
公債費	1,414	1,427	1,432	1,391	1,567
普通建設事業費	1,703	939	1,017	1,134	1,356
災害復旧事業費	10	3	2	24	2
物件費	2,825	2,739	2,726	2,735	2,845
補助費等	1,016	954	958	978	853
その他	1,290	2,547	2,166	2,132	2,146
歳出合計	13,277	13,555	13,258	13,368	13,983

(2) 主要財政指標の推移

(単位:百万円、%)

区 分	H27	H28	H29	H30	R1
経常収支比率	96.0	92.1	86.0	86.6	84.1
実質公債費比率	10.7	11.4	11.5	11.2	10.2
将来負担比率	120.7	105.2	83.6	62.5	43.3
積立基金現在高	3,705	4,278	4,995	5,762	6,352
地方債現在高	13,278	12,488	11,560	10,758	9,759
うち臨財現在高	2,880	2,627	2,372	2,113	1,852



※左軸は「実質公債費比率」、右軸は「将来負担比率」を表す。